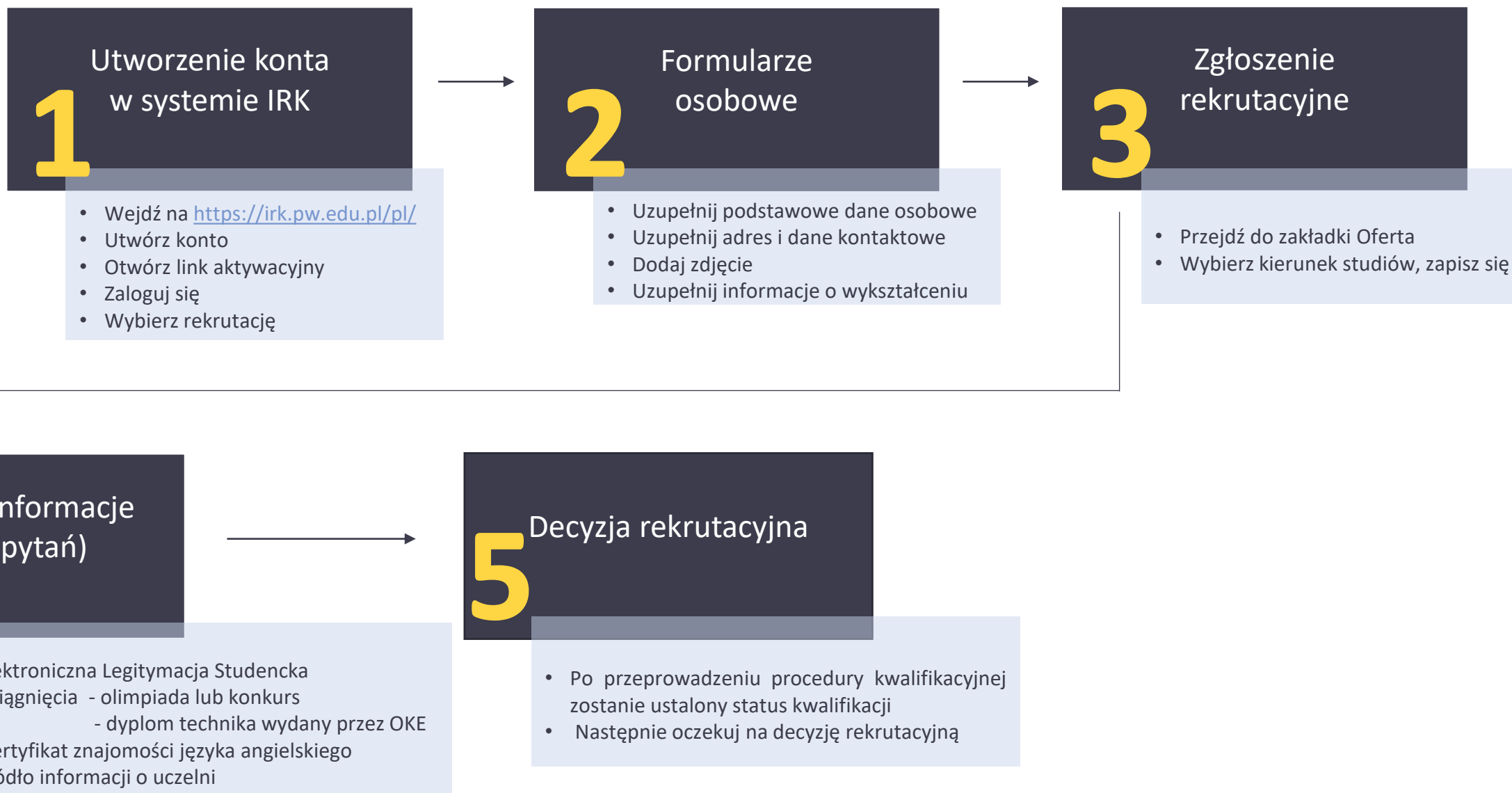


IRK

Studia stacjonarne I stopnia

Instrukcja obsługi Systemu Internetowej Rekrutacji Kandydatów (IRK)
na studia stacjonarne I stopnia

ETAPY REJESTRACJI W SYSTEMIE



TWORZENIE KONTA W SYSTEMIE IRK

Politechnika Warszawska
REKRUTACJA
STUDIA I STOPNIA

Aktualności Oferta Jednostki Rekrutacja

Zaloguj się

Adres e-mail 0 / 100

Hasło

[nie pamiętam hasła](#)

[utwórz konto](#)

Zaloguj się

1. Wejdź na <https://irk.pw.edu.pl/pl/>
2. Kliknij „utwórz konto”
3. Zaakceptuj klauzulę informacyjną

Informacje dotyczące przetwarzania danych osobowych

Klauzula informacyjna

Zgodnie z art. 13 Rozporządzenia Parlamentu Europejskiego i Rady (UE) 2016/679 z dnia 27 kwietnia 2016 r. w sprawie ochrony osób fizycznych w związku z przetwarzaniem danych osobowych i w sprawie swobodnego przepływu takich danych oraz uchylenia dyrektywy 95/46/WE (Dz. U. UE L 119/1 z dnia 4 maja 2016 r.), zwanym dalej „RODO”, Politechnika Warszawska informuje, że:

1. Administratorem Pani/Pana danych jest Politechnika Warszawska z siedzibą przy pl. Politechniki 1, 00-661 Warszawa.
2. Administrator wyznaczył w swoim zakresie Inspektora Ochrony Danych (IOD) nadzorującego prawidłowość przetwarzania danych. Można skontaktować się z nim, za pośrednictwem adresu mailowego: iod@pw.edu.pl.
3. Pani/Pana dane osobowe przetwarzane będą przez Administratora w celu przeprowadzenia postępowania rekrutacyjnego na studia/studia podyplomowe/do szkoły doktorskiej, a w przypadku przyjęcia na studia/studia podyplomowe/do szkoły doktorskiej w celu realizacji toku studiów/kształcenia na studiach podyplomowych/w szkole doktorskiej - podstawą do przetwarzania Pani/Pana danych osobowych jest art. 6 ust. 1 lit. c RODO, zgodnie m. in. z ustawą z dnia 20 lipca 2018 r. Prawo o szkolnictwie wyższym i nauce z późn. zm.
4. Administrator będzie przetwarzać dane osobowe w zakresie danych osobowych zawartych w dokumentacji rekrutacyjnej, a w przypadku zakwalifikowania na studia/studia podyplomowe/do szkoły doktorskiej w zakresie danych osobowych niezbędnych do realizacji toku studiów/kształcenia na studiach podyplomowych/w szkole doktorskiej.
5. Politechnika Warszawska nie zamierza przekazywać Pani/Pana danych poza Europejski Obszar Gospodarczy.
6. Ma Pani/Pan prawo dostępu do treści swoich danych osobowych oraz prawo ich sprostowania, prawo żądania usunięcia, ograniczenia przetwarzania, prawo wniesienia sprzeciwu wobec przetwarzania danych. Ze względu na fakt, że przesłanką przetwarzania danych osobowych nie jest zgoda nie przysługuje Pani/Panu prawo do przenoszenia danych.
7. Pani/Pana dane osobowe mogą być udostępniane innym podmiotom (administratorom), jak także podmiotom upoważnionym na podstawie przepisów prawa.
8. Dostęp do Pani/Pana danych osobowych mogą mieć podmioty (podmioty przetwarzające), którym Politechnika Warszawska zleca wykonanie czynności mogących wiązać się z przetwarzaniem danych osobowych.
9. Politechnika Warszawska nie wykorzystuje w stosunku do Pani/Pana zautomatyzowanego podejmowania decyzji, w tym nie wykonuje profilowania Pani/Pana.
10. Podanie przez Panią/Pana danych osobowych jest dobrowolne, jednakże ich niepodanie uniemożliwia, realizację celów określonych w punkcie 3.
11. Pani/Pana dane osobowe przetwarzane będą w przypadku:
 - o przeprowadzenia postępowania rekrutacyjnego na studia/studia podyplomowe/do szkoły doktorskiej, przez okres 3 lat od zakończenia procesu związanego z rekrutacją;
 - o przyjęcia na studia/studia podyplomowe/do szkoły doktorskiej, przez okres zgodny z tokiem realizacji studiów/okresem kształcenia na studiach podyplomowych/w szkole doktorskiej, a następnie zostaną poddane archiwizacji i będą przechowywane przez 50 lat;oraz przez okres niezbędny dla zabezpieczenia ewentualnych roszczeń.
12. Ma Pani/Pan prawo do wniesienia skargi do organu nadzorczego - Prezesa Urzędu Ochrony Danych Osobowych, gdy uzna Pani/Pan, iż przetwarzanie Pani/Pana danych osobowych narusza przepisy RODO.

Zapoznałam(-em) się i przyjmuję do wiadomości powyższą informację

Rezygnuj **Kontynuuj**

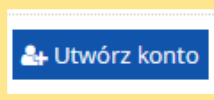
TWORZENIE KONTA W SYSTEMIE IRK

Utwórz konto

Adres e-mail kandydat@gmail.com 18 / 100


Hasło

Potwierdź hasło [redacted]



1. Wpisz adres e-mail oraz hasło
2. Kliknij „**utwórz konto**”
3. Wiadomość z linkiem aktywacyjnym zostanie wysłana na wskazany adres mailowy

Zaloguj się

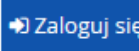
 Wiadomość z linkiem aktywacyjnym została wysłana na ad [redacted] op.pl

Adres e-mail [redacted] 0 / 100

Hasło

[? nie pamiętam hasła](#)

[+ utwórz konto](#)



TWORZENIE KONTA W SYSTEMIE IRK

1. Zaloguj się do skrzynki mailowej
2. Aktywuj konto klikając w przesłany link aktywacyjny
3. „Zaloguj się” w systemie za pomocą wcześniej wprowadzonych danych

IRK TST - Potwierdzenie utworzenia konta » Odebrane x

no-reply@irkst.usos.pw.edu.pl

do mnie ▾

Witamy w serwisie IRK Politechniki Warszawskiej!

Twoje konto zostało utworzone i będziesz mógł z niego korzystać po aktywacji. Aby aktywować konto, wejdź w poniższy adres:

<https://irkst.pw.edu.pl/auth/activate/9f03c50a-6ce5-400a-a441-a3b780b8df5c/>

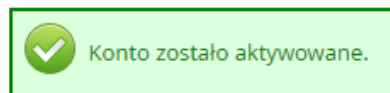
Kiedy Twoje konto będzie aktywne, będziesz mógł się zalogować.

Dziękujemy za wybór naszej uczelni!

Politechnika Warszawska
Plac Politechniki 1
00-661 Warszawa
tel. (22) 234 7211
www: www.pw.edu.pl

Możesz zmienić ustawienia powiadomień e-mail [na stronie z ustawieniami](#).

Zaloguj się



Adres e-mail 0 / 100

Hasło

? [nie pamiętam hasła](#)

+ [utwórz konto](#)

[Zaloguj się](#)

Moje konto

Ustawienia konta | Formularze osobowe | **Zgłoszenia rekrutacyjne** | Płatności | Wiadomości | Powiadomienia | Klauzule i zgody | Pomoc

Dane identyfikacyjne

E-mail:
Identyfikator w systemie IRK:

Po upływie pewnego czasu, określonego odpowiednimi przepisami prawa, rekrutacje poddawane są archiwizacji, a dane kandydatów usuwane z systemu. Jeśli nie chcesz utracić dostępu do swojego konta, możesz poniżej wyrazić zgodę na jego zachowanie.

Chcę zachować swoje konto w systemie na poczet przyszłych rekrutacji. [Zapisz](#)

Metody logowania

Email ✓

Zastąp hasło USOS hasłem z IRK przy przyjęciu na uczelnię. ?

Ustawienia powiadomień

Preferowany język powiadomień: Polski ▾

Informuj e-mailem o nowych wiadomościach ?

Informuj e-mailem o nowych powiadomieniach ?

[Zapisz](#)

[Zmień adres e-mail](#)

[Zmień hasło](#)

[Usuń konto](#)

1. Po zalogowaniu przejdź do sekcji „Zgłoszenia rekrutacyjne”

2. „Przejdź do oferty”

3. Wybierz rekrutację na Studia I stopnia oraz jednolite studia magisterskie – dla obywateli Rzeczypospolitej Polskiej

→ [Moje konto](#) → [Zgłoszenia rekrutacyjne](#)

Moje konto

Ustawienia konta | Formularze osobowe | **Zgłoszenia rekrutacyjne** | Płatności | Wiadomości | Powiadomienia | Klauzule i zgody

Zgłoszenia rekrutacyjne

Brak zgłoszeń rekrutacyjnych. [Przejdź do oferty.](#)


Wybierz rekrutację

Wybierz rekrutację, która Cię interesuje. Pozwoli to nam wyświetlić ofertę lepiej spełniającą Twoje oczekiwania.



<p>Studia częściowe (wymiana międzynarodowa) - rekrutacja na semestr zimowy 2023/2024</p> <p>Rekrutacja na semestr zimowy 2023/2024</p>	<p>Szkoła doktorska - rekrutacja na semestr zimowy 2023/2024</p> <p>Rekrutacja na semestr zimowy 2023/2024</p>
<p>Studia I stopnia oraz jednolite studia magisterskie - dla obywateli Rzeczypospolitej Polskiej - rekrutacja na semestr zimowy 2023/2024</p> <p>Rekrutacja na semestr zimowy 2023/2024</p>	<p>Studia II stopnia - dla obywateli Rzeczypospolitej Polskiej - rekrutacja na semestr zimowy 2023/2024</p> <p>Rekrutacja na semestr zimowy 2023/2024</p>
<p>Studia podyplomowe - rekrutacja na semestr letni 2022/2023</p> <p>Rekrutacja na semestr letni 2022/2023</p>	<p>Szkoła doktorska - Doktorat wdrożeniowy - rekrutacja na semestr zimowy 2022/2023</p> <p>Rekrutacja na semestr zimowy 2022/2023</p>

Uwaga!


Wybór kierunku studiów na tym etapie nie będzie możliwy z powodu braku wymaganych danych, dlatego po wybraniu rekrutacji, przejdź ponownie do sekcji „**Moje konto**”

 Wypełnij brakujące formularze osobowe: [Podstawowe dane osobowe](#), [Wykształcenie](#).

Studia I stopnia oraz jednolite studia magisterskie - dla obywateli Rzeczypospolitej Polskiej - rekrutacja na semestr zimowy 2023/2024

 zmień rekrutację  anuluj wybór

Oferta prezentowana na tej stronie ograniczona jest do wybranej rekrutacji. Jeśli chcesz zobaczyć resztę oferty, wybierz inną rekrutację.

 → Rekrutacja → Informatyka Stosowana, studia stacjonarne pierwszego stopnia, Wydział Elektryczny

Informatyka Stosowana, studia stacjonarne pierwszego stopnia, Wydział Elektryczny

Informacje o studiach

Studia odbywają się w języku polskim.

Dane kontaktowe, terminarz, szczegóły kierunku studiów i specjalności oraz zasady i procedury związane z przyjęciem na studia znajdują się na stronie:

<https://www.bps.pw.edu.pl/Studia-I-stopnia-I-jednolite-studia-magisterskie/Studia-stacjonarne>

Główne etapy działań

1. Utwórz i aktywuj konto IRK.
2. Zaloguj się i wypełnij odpowiednie pola w celu zapisania się na oferowany kierunek studiów.
3. Wykonaj pozostałe formalności związane m.in. z załączeniem poprzez konto IRK skanów wymaganych dokumentów.
4. Uruchom opłatę rekrutacyjną w terminie trwania zapisów.
5. Dostarcz w formie papierowej wymaganych dokumentów – w terminie i miejscu określonym przez Wydział (lub Ośrodek kształcenia na Odległość jeżeli aplikujesz na studia przez Internet).
6. Sprawdzaj komunikaty i informacje na swoim koncie IRK.


Zasady i organizacja przyjęć na studia pierwszego stopnia i jednolite studia magisterskie - [pobierz plik](#).

Spis treści

1. Informacje o studiach
2. Główne etapy działań

Szczegóły

Kod	104C-ISP-NS
Jednostka organizacyjna	Wydział Elektryczny
Kierunek studiów	Informatyka Stosowana
Forma studiów	stacjonarne
Poziom kształcenia	pierwszego stopnia
Profil studiów	ogólnoakademicki
Języki wykładowe	polSKI
Limit miejsc	120
Czas trwania	7 semestrów
Wymagany dokument	matura

 Zadaj pytanie

Tura 1 (05.06.2022 08:00 – 16.07.2022 23:59)

 Zapisz się

FORMULARZE OSOBOWE - Podstawowe dane osobowe

The screenshot shows the top part of the website. On the left is the logo of Politechnika Warszawska. To its right, the text reads "REKRUTACJA STUDIA I STOPNIA". Below this is a navigation bar with four items: "Aktualności", "Oferta", "Jednostki", and "Rekrutacja". A yellow box highlights the "moje konto" link in the top right corner of the page.

1. Przejdź do sekcji „Moje konto”
2. Przejdź do sekcji „Formularze osobowe”
3. Uzupełnij „Podstawowe dane osobowe”

The screenshot shows the "Moje konto" page. A yellow box highlights the "Formularze osobowe" tab in the top navigation bar. Below the tabs, there are four main sections: "Podstawowe dane osobowe" (highlighted with a yellow box), "Adres i dane kontaktowe", "Zdjęcie", and "Wykształcenie".

The screenshot shows the "Formularze osobowe" page. The "Podstawowe dane osobowe" tab is selected. The form contains the following fields:

- Imię *
- Drugie imię (checkbox: Nie posiadam drugiego imienia)
- Nazwisko *
- Numer PESEL * (with note: Numer PESEL jest wymagany od obywateli Polski.)
- Płeć * (dropdown: -- wybierz --)
- Data urodzenia * (format: dd . mm . rrrr)
- Miejsce urodzenia * (0 / 60)
- Kraj urodzenia * (dropdown: -- wybierz --)
- Posiadam obywatelstwo polskie * (dropdown: -- wybierz --)

A yellow box highlights the "Zapisz" button at the bottom right of the form.

FORMULARZE OSOBOWE - Adres i dane kontaktowe

The screenshot shows the top part of the website. At the top left is the logo of Politechnika Warszawska and the text "Unia Europejska". To the right are icons for a mail, a bell, and a user profile labeled "moje konto". Below this is a navigation bar with "Aktualności", "Oferta", "Jednostki", and "Rekrutacja". A yellow box highlights the "moje konto" link, and a yellow arrow points from it to the "Formularze osobowe" section in the next screenshot.

1. Przejdź do sekcji „Adres i dane kontaktowe”

2. Uzupełnij wymagane pola

The screenshot shows the "Moje konto" page. A yellow box highlights the "Formularze osobowe" tab in the top navigation bar. Below it, there are four icons representing different sections: "Podstawowe dane osobowe", "Adres i dane kontaktowe" (highlighted with a yellow box), "Zdjęcie", and "Wykształcenie". A yellow arrow points from the "Adres i dane kontaktowe" icon to the corresponding form in the next screenshot.

Formularze osobowe

Podstawowe dane osobowe Adres i dane kontaktowe Zdjęcie Wykształcenie

Adres i dane kontaktowe

Wpisując swoje dane osobowe, pamiętaj, że po pomyślnym rozpatrzeniu zgłoszenia trafią one do systemów uczelni i będą drukowane na wydawanych przez uczelnię dokumentach. W języku polskim nazwy własne (takie jak nazwa miasta, ulicy) pisze się od wielkiej litery. Tylko pierwsza litera ma być wielka, nie wszystkie. Nie używaj cyrylicy ani chińskich znaków, zamiast nich zastosuj odpowiednią transkrypcję na alfabet łaciński.

* - Pola oznaczone symbolem gwiazdki są wymagane.

Zapisz

Dane kontaktowe

Adres e-mail 14 / 254
Aby ustawić nowy adres, przejdź na stronę zmiany adresu e-mail.

Numer telefonu * 0 / 20

Alternatywny numer telefonu 0 / 20

Adres zamieszkania

Państwo * -- wybierz --

Kod pocztowy * 00-000 0 / 6

Miejscowość * 0 / 60

Rodzaj miejscowości * miasto

Ulica 0 / 80

W przypadku miejscowości, w których adresy nie zawierają nazwy ulicy, prosimy zostawić to pole puste.

Numer budynku * 0 / 20

Numer mieszkania 0 / 20

Adres korespondencyjny

Adres korespondencyjny inny niż zamieszkania

Zapisz

FORMULARZE OSOBOWE - Zdjęcie

The screenshot shows the top part of the website. In the top right corner, there is a navigation bar with a user profile icon labeled "moje konto" (highlighted with a yellow box), a "wyloguj się" button, and a language dropdown set to "Polski". Below this is the Politechnika Warszawska logo and the text "REKRUTACJA STUDIA I STOPNIA". A dark blue navigation bar contains the following menu items: "Aktualności", "Oferta", "Jednostki", and "Rekrutacja". Below the navigation bar, there is a grey banner with the text: "Studia I stopnia oraz jednolite studia magisterskie - dla obywateli Rzeczypospolitej Polskiej - rekrutacja na semestr zimowy 2023/2024".

1. Przejdź do sekcji „Zdjęcie”
2. Zapoznaj się z **Wymaganiami dotyczącymi zdjęć**
3. Wgraj czytelną fotografię w formacie JPG nieprzekraczającą rozmiaru 50 KB

The screenshot shows the "Moje konto" page. At the top, there is a horizontal menu with several tabs: "Ustawienia konta", "Formularze osobowe" (highlighted with a yellow box), "Zgłoszenia rekrutacyjne", "Płatności", "Wiadomości", "Powiadomienia", and "Klauzule i zgody". Below the menu, there are four large icons representing different sections: "Podstawowe dane osobowe", "Adres i dane kontaktowe", "Zdjęcie" (highlighted with a yellow box), and "Wykształcenie".

The screenshot shows the "Formularze osobowe" page. At the top, there is a horizontal menu with tabs: "Podstawowe dane osobowe", "Adres i dane kontaktowe", "Zdjęcie", "Wykształcenie", and "Dodatkowe dane osobowe". The main content area is titled "Zdjęcie" and contains the following text: "Wymagania dotyczące zdjęć wraz z linkiem do strony z przykładami znajdują się poniżej formularza. Pamiętaj, że niepoprawne lub złej jakości zdjęcie nie zostanie zaakceptowane przez administratora." Below this, there is a note: "* - Pola oznaczone symbolem gwiazdki są wymagane." and a "Zapisz" button. The "Zdjęcie" field is a file upload area with a "Wybierz plik" button (highlighted with a yellow box) and a note: "Maksymalny rozmiar zdjęcia to 5 MB." Below the upload area, there is a section for "Ustawienia prywatności zdjęcia profilowego" with three radio button options: "Wszyscy mogą widzieć moje zdjęcie.", "Tylko zalogowani użytkownicy mogą widzieć moje zdjęcie.", and "Tylko osoby uczęszczające na te same zajęcia co ja mogą widzieć moje zdjęcie." (which is selected). A fourth option is "Tylko ja mogę widzieć moje zdjęcie (oraz komisja rekrutacyjna)." Below these options, there is a note: "To ustawienie będzie obowiązywać w systemie USOSweb po przyjęciu na uczelnię." At the bottom right, there is a "Zapisz" button (highlighted with a yellow box).

Uwaga!

Zdjęcie wgrane na tym etapie będzie umieszczone w Twojej legitymacji studenckiej w przypadku przyjęcia na studia.

FORMULARZE OSOBOWE - Wykształcenie

The screenshot shows the top part of the website. In the top right corner, there is a navigation bar with a user profile icon labeled "moje konto" (highlighted with a yellow box), a "wyloguj się" button, and a language selector set to "Polski". Below this is the main header with the Politechnika Warszawska logo and the text "REKRUTACJA STUDIA I STOPNIA". A dark blue navigation bar contains the following menu items: "Aktualności", "Oferta", "Jednostki", and "Rekrutacja". Below the navigation bar, there is a light blue banner with the text "Studia I stopnia oraz jednolite studia magisterskie - dla obywateli Rzeczypospolitej Polskiej - rekrutacja na semestr zimowy 2023/2024" and two buttons: "zmień rekrutację" and "anuluj wybór". A note below the banner states: "Oferta prezentowana na tej stronie ograniczona jest do wybranej rekrutacji. Jeśli chcesz zobaczyć resztę oferty, wybierz inną rekrutację."

The screenshot shows the "Moje konto" (My Account) page. At the top, there is a sub-navigation bar with several tabs: "Ustawienia konta", "Formularze osobowe" (highlighted with a yellow box), "Zgłoszenia rekrutacyjne", "Płatności", "Wiadomości", "Powiadomienia", "Klauzule i zgody", and "Pomoc". Below this bar, there are four large icons representing different account sections: "Podstawowe dane osobowe" (person icon), "Adres i dane kontaktowe" (location pin icon), "Zdjęcie" (camera icon), and "Wykształcenie" (graduation cap icon, highlighted with a yellow box). The "Wykształcenie" section is the focus of the tutorial.

Klawisz „dodaj dokument” znajduje się tutaj

1. Przejdź do sekcji „Wykształcenie”
2. Uzupełnij informacje dotyczące wykształcenia średniego. Kliknij również klawisz „dodaj dokument”, żeby wprowadzić dane dotyczące świadectwa – nawet jeżeli jeszcze nie posiadasz świadectwa.

The screenshot shows the "Formularze osobowe" (Personal Forms) page. At the top, there is a sub-navigation bar with tabs: "Podstawowe dane osobowe", "Adres i dane kontaktowe", "Zdjęcie", and "Wykształcenie" (highlighted with a yellow box). Below this bar, the "Wykształcenie" section is displayed. It starts with a heading "Wykształcenie" and a paragraph of instructions: "Wpisując swoje dane, pamiętaj, że po pomyślnym rozpatrzeniu zgłoszenia trafią one do systemów uczelni i będą drukowane na wydawanych przez uczelnię dokumentach. W języku polskim nazwy własne (takie jak nazwa szkoły, miast) pisze się od wielkiej litery. Tylko pierwsza litera ma być wielka, nie wszystkie. Nie używaj cyrylicy ani chińskich znaków, zamiast nich zastosuj odpowiednią transkrypcję na alfabet łaciński. W numerach dokumentów nie umieszczaj spacji ani innych znaków przestankowych." Below this, there is a "Zapisz" button. The form fields include: "Szkoła średnia" (School type), "Rodzaj ukończonej szkoły" (Type of school), "Nazwa ukończonej szkoły" (Name of school, with a dropdown menu showing options like "Liceum ogólnokształcące", "Liceum profilowane", and "Technikum"), "Miejscowość ukończonej szkoły" (Location of school), and "Kraj ukończonej szkoły" (Country of school). There is another "Zapisz" button at the bottom right. Below the form, there is a section for "Dokumenty" (Documents) with a sub-section for "Wykształcenie średnie" (Secondary Education) and a "Dodaj dokument" button (highlighted with a yellow box).

FORMULARZE OSOBOWE - Wykształcenie

Formularze osobowe

Podstawowe dane osobowe | Adres i dane kontaktowe | Zdjęcia | Wykształcenie

Dane zostały zapisane.

Wykształcenie

Wpisując swoje dane, pamiętaj, że po pomyślnym rozpatrzeniu zgłoszenia trafią one do systemów uczelni i będą drukowane na wydawanych przez uczelnię dokumentach. W języku polskim nazwy własne (takie jak nazwa szkoły, miasta) pisze się od wielkiej litery. Tylko pierwsza litera ma być wielka, nie wszystkie. Nie używaj cyrylicy ani chińskich znaków, zamiast nich zastosuj odpowiednią transkrypcję na alfabet łaciński. W numerach dokumentów nie umieszczaj spacji ani innych znaków przestankowych.

* - Pola oznaczone symbolem gwiazdki są wymagane.

Szkoła średnia

Rodzaj ukończonej szkoły * Liceum ogólnokształcące

Nazwa ukończonej szkoły * Dobrze liceum 12 / 200
Zaczynj wpisywać nazwę szkoły, aby system wyświetlił listę podpowiedzi. Możesz wpisać nazwę miejscowości, aby wyświetlił listę szkół, które się w niej znajdują. Np. po wpisaniu 'Warszawa XXI' system podpowie listę szkół z Warszawy, które mają w nazwie 'XXI'. Jeśli szkoły nie ma na liście, możesz wpisać ją ręcznie.

Miejscowość ukończonej szkoły * Miasto 6 / 50

Kraj ukończonej szkoły * Polska

W zależności od tego, jakie zgłoszenia chcesz utworzyć, musisz dodać dokumenty poświadczające uzyskanie odpowiedniego wykształcenia lub kwalifikacji. Niektóre dokumenty możesz dodawać bez podawania pełnych informacji o nich. Informacje te mogą być jednak wymagane do uzupełnienia przed wydrukowaniem dokumentów.

Dokumenty

Wykształcenie średnie Możesz tutaj dodać informacje o swojej maturze lub dokumentach równoważnych.

Nowa matura
Brakujące dane:
- numer dokumentu
- data wydania
- instytucja wystawiająca
- plik

Rok uzyskania dokumentu: 2022
Numer dokumentu:
Data wydania:
Nazwa instytucji wystawiającej:
Miejsce wydania:
Kraj wydania: **Polska**
edytuj x usun

Dodaj dokument

Klawisz „dodaj dokument”

1. Przejdź do edycji w celu uzupełnienia danych dotyczących świadectwa dojrzałości - jeżeli nie uzupełnisz tych danych, to nie będziesz mógł wybrać kierunku studiów (w dalszej części formularza będzie odpowiedni komunikat o braku możliwości utworzenia zgłoszenia).

Dodaj dokument

* - Pola oznaczone symbolem gwiazdki są wymagane.

Rodzaj dokumentu * ---

Rok uzyskania dokumentu * ---

Numer dokumentu

Data wydania dd.mm.rrrr

Rodzaj instytucji wystawiającej ---

Nazwa instytucji wystawiającej 0 / 200
Możesz wpisać nazwę miejscowości, aby wyświetlił listę instytucji, które się w niej znajdują. Jeśli instytucji nie ma na liście, możesz wpisać ją ręcznie.

Miejsce wydania 0 / 80

Kraj wydania * -----

Komentarz 0 / 500
Jeśli dodajesz dokument nieznanego typu, koniecznie go opisz!

Zapisz i wróć | Zapisz

W przypadku niektórych dokumentów może być wymagane przesłanie ich skanów. Poniższa tabela wskazuje, ile plików można wczytać dla dokumentu każdego rodzaju. Możliwość przesłania plików pojawi się dopiero po zapisaniu informacji o dokumencie.

Typ dokumentu	Plik wymagany	Maksymalna liczba plików
Matura Międzynarodowa (IB)	tak	1
Matura Europejska (EB)	tak	1
Nowa matura (od 2005 r.)	tak	1
Stara matura (do 2004 r.)	tak	1
Matura zagraniczna	tak	1

Treść komunikatu

× Twoje dokumenty i/lub egzaminy nie wystarczają do utworzenia tego zgłoszenia. Zapoznaj się z zasadami kwalifikacji i uzupełnij zdawane egzaminy w formularzu [Wykształcenie](#).

FORMULARZE OSOBOWE - Wykształcenie

Nowa matura

Czy zdawany	Nazwa egzaminu	Poziom	Wynik egzaminu		
			Znam wynik	Wartość	Wartość z KReM
<input type="checkbox"/>	Biologia (nowa matura)	Podstawowy	<input type="checkbox"/>		–
<input type="checkbox"/>		Rozszerzony	<input type="checkbox"/>		–
<input type="checkbox"/>	Chemia (nowa matura)	Podstawowy	<input type="checkbox"/>		–
<input type="checkbox"/>		Rozszerzony	<input type="checkbox"/>		–
<input type="checkbox"/>	Filozofia (nowa matura)	Podstawowy	<input type="checkbox"/>		–
<input type="checkbox"/>		Rozszerzony	<input type="checkbox"/>		–
<input type="checkbox"/>	Fizyka z astronomią (nowa matura)	Podstawowy	<input type="checkbox"/>		–
<input type="checkbox"/>		Rozszerzony	<input type="checkbox"/>		–
<input type="checkbox"/>	Geografia (nowa matura)	Podstawowy	<input type="checkbox"/>		–
<input type="checkbox"/>		Rozszerzony	<input type="checkbox"/>		–
<input type="checkbox"/>	Historia muzyki (nowa matura)	Podstawowy	<input type="checkbox"/>		–
<input type="checkbox"/>		Rozszerzony	<input type="checkbox"/>		–
<input type="checkbox"/>	Historia (nowa matura)	Podstawowy	<input type="checkbox"/>		–
<input type="checkbox"/>		Rozszerzony	<input type="checkbox"/>		–
<input type="checkbox"/>	Historia sztuki (nowa matura)	Podstawowy	<input type="checkbox"/>		–
<input type="checkbox"/>		Rozszerzony	<input type="checkbox"/>		–
<input type="checkbox"/>	Informatyka (nowa matura)	Podstawowy	<input type="checkbox"/>		–
<input type="checkbox"/>		Rozszerzony	<input type="checkbox"/>		–
<input type="checkbox"/>	Język angielski dwujęzyczny (nowa matura)	Rozszerzony	<input type="checkbox"/>		–
<input type="checkbox"/>	Język angielski (nowa matura)	Podstawowy	<input type="checkbox"/>		–
<input type="checkbox"/>		Rozszerzony	<input type="checkbox"/>		–
<input type="checkbox"/>	Język białoruski (nowa matura)	Podstawowy	<input type="checkbox"/>		–
<input type="checkbox"/>		Rozszerzony	<input type="checkbox"/>		–
<input type="checkbox"/>	Język francuski dwujęzyczny (nowa matura)	Rozszerzony	<input type="checkbox"/>		–

Zapisz

1. Ukończ uzupełnianie informacji o wykształceniu
2. Uzupełnij wyniki maturalne (klawisz Edytuj wyniki maturalne). Załącz skan świadectwa – jeśli Cię to dotyczy

Nowa matura

* - Pola oznaczone symbolem gwiazdki są wymagane.

Zapisz

Plik *

Przeglądaj...

Nie wybrano pliku.

Tytuł pliku *

0 / 500

Komentarz

Zapisz i wróć

Zapisz

Uwaga!

Dokumenty maturalne załączają jedynie kandydaci, którzy posiadają tzw. starą maturę (do 2004 r.), dyplom IB lub EB oraz posiadacze innego zagranicznego świadectwa. Na podstawie skanów wyniki zostaną wprowadzone do systemu przez Biuro.

Uwaga! Wyniki maturalne należy podać do ostatniego dnia trwania zapisów. Powinni je wypełnić szczególnie kandydaci, którzy posiadają tzw. nową maturę wydaną przed 2021 r.

ZGŁOSZENIE REKRUTACYJNE

Unia Europejska

Politechnika Warszawska

REKRUTACJA
STUDIA I STOPNIA

Aktualności Oferta Jednostki Rekrutacja

Studia I stopnia oraz jednolite studia magisterskie - dla obywateli Rzeczypospolitej Polskiej - rekrutacja na semestr zimowy 2023/2024

zmień rekrutację anuluj wybór

Oferta prezentowana na tej stronie ograniczona jest do wybranej rekrutacji. Jeśli chcesz zobaczyć resztę ofert, wybierz inną rekrutację.

Moje konto → Zgłoszenia rekrutacyjne

Moje konto

Ustawienia konta Formularze osobowe **Zgłoszenia rekrutacyjne** Płatności Wiadomości Powiadomienia Klauzule i zgody

Zgłoszenia rekrutacyjne

Brak zgłoszeń rekrutacyjnych. [Przejdź do oferty.](#)

1. Przejdź do sekcji „Moje konto”

2. Wybierz „Zgłoszenie rekrutacyjne”

3. „Przejdź do oferty” i zaznacz interesujący Cię kierunek

A <ul style="list-style-type: none">Administracja (2)Architektura (2)Automatyka i Robotyka (1)Automatyka i Robotyka Stosowana (1)Automatyka, Robotyka i Informatyka Przemysłowa (2)Automatyzacja i Robotyzacja Procesów Produkcyjnych (1)	B <ul style="list-style-type: none">Biotechnologia (1)Budownictwo (5)	C <ul style="list-style-type: none">Cyberbezpieczeństwo (1)	E <ul style="list-style-type: none">Ekonomia (2)Elektromobilność (1)Elektronika (1)Elektronika i Telekomunikacja (1)Elektrotechnika (3)Energetyka (2)
F <ul style="list-style-type: none">Fizyka Techniczna (1)Fotonika (1)	G <ul style="list-style-type: none">Geodezja i Kartografia (2)Geoinformatyka (1)Gospodarka Przestrzenna (2)	I <ul style="list-style-type: none">Informatyka (2)Informatyka i Systemy Informatyczne (2)Informatyka Stosowana (2)Inżynieria Biomedyczna (2)Inżynieria Chemiczna i Procesowa (1)Inżynieria i Analiza Danych (1)Inżynieria Internetu Rzeczy (1)Inżynieria Materiałowa (1)Inżynieria Mechaniczna (2)Inżynieria Pojazdów Elektrycznych i Hybrydowych (2)Inżynieria Środowiska (5)Inżynieria Zarządzania (2)	L <ul style="list-style-type: none">Lotnictwo i Kosmonautyka (2)
M <ul style="list-style-type: none">Matematyka (1)	O <ul style="list-style-type: none">Ochrona Środowiska (1)	P <ul style="list-style-type: none">Papiernictwo i Poligrafia (1)	R <ul style="list-style-type: none">Robotyka i Automatyka (1)

ZGŁOSZENIE REKRUTACYJNE

1. Wybierz dany kierunek studiów

2. „Zapisz się”

Unia Europejska

Politechnika Warszawska

REKRUTACJA
STUDIA I STOPNIA

Aktualności Oferta Jednostki Rekrutacja

Studia I stopnia oraz jednolite studia magisterskie - dla obywateli Rzeczypospolitej Polskiej - rekrutacja na semestr zimowy 2023/2024
zmień rekrutację x anuluj wybór
Oferta prezentowana na tej stronie ograniczona jest do wybranej rekrutacji. Jeśli chcesz zobaczyć resztę oferty, wybierz inną rekrutację.

Oferta -> Administracja

Administracja

Pamiętaj, aby we wskazanych terminach:

- wnieść opłatę rekrutacyjną.
- uzupełnić wyniki egzaminów.
- przesłać skan dokumentu.

Filtry

Tylko z trwającą turą

Formy studiów

- stacjonarne
- niestacjonarne

Grupy studiów

- stacjonarne, niestacjonarne w trybie zaocznym zjazdowym
- studia w języku polskim
- studia w Warszawie

pierwszego stopnia

Administracja, studia stacjonarne pierwszego stopnia, Wydział Administracji i Nauk Społecznych

Studia I stopnia oraz jednolite studia magisterskie - dla obywateli Rzeczypospolitej Polskiej - rekrutacja na semestr zimowy 2023/2024

zmień rekrutację x anuluj wybór

Oferta prezentowana na tej stronie ograniczona jest do wybranej rekrutacji. Jeśli chcesz zobaczyć resztę oferty, wybierz inną rekrutację.

Oferta -> Administracja -> Administracja, studia stacjonarne pierwszego stopnia, Wydział Administracji i Nauk Społecznych

Administracja, studia stacjonarne pierwszego stopnia, Wydział Administracji i Nauk Społecznych

Pamiętaj, aby we wskazanych terminach:

- wnieść opłatę rekrutacyjną.
- uzupełnić wyniki egzaminów.
- przesłać skan dokumentu.

Informacje o studiach

Studia odbywają się w języku polskim.

Dane kontaktowe, terminarz, szczegóły kierunku studiów i specjalności oraz zasady i procedury związane z przyjęciem na studia znajdują się na stronie:

<https://www.bps.pw.edu.pl/Studia-I-stopnia-I-jednolite-studia-magisterskie/Studia-stacjonarne>.

Główne etapy działań

1. Utwórz i aktywuj konto IRK.
2. Zaloguj się i wypełnij odpowiednie pola w celu zapisania się na oferowany kierunek studiów.
3. Wykonaj pozostałe formalności związane m.in. z załączeniem poprzez konto IRK skanów wymaganych dokumentów.
4. Ureguluj opłatę rekrutacyjną w terminie trwania zapisów.
5. Dostarcz wersje papierowe wymaganych dokumentów – w terminie i miejscu określonym przez Wydział (lub Ośrodek Kształcenia na Odległość jeżeli aplikujesz na studia przez Internet).
6. Sprawdzaj komunikaty i informacje na swoim koncie IRK.

Zasady i organizacja przyjęć na studia pierwszego stopnia i jednolite studia magisterskie - [pobierz plik](#).

Spis treści

1. Informacje o studiach
2. Główne etapy działań

Szczegóły

	Kod	118D-LSP-AD
Jednostka organizacyjna		Wydział Administracji i Nauk Społecznych
Kierunek studiów		Administracja
Forma studiów		stacjonarne
Poziom kształcenia		pierwszego stopnia
Profil studiów		ogólnoakademicki
Języki wykładowe		polski
Limit miejsc		200
Czas trwania		6 semestrów
Wymagany dokument		matura

Zadaj pytanie

Tura 1 (05.06.2022 00:00 – 10.07.2023 23:59)

Zapisz się

ZGŁOSZENIE REKRUTACYJNE

🏠 → Rekrutacja → Budownictwo, studia niestacjonarne pierwszego stopnia, Wydział Inżynierii Lądowej → Nowe zgłoszenie rekrutacyjne

Informacje dotyczące przetwarzania danych osobowych

i Oświadczam, że zapoznałam/em się z [zasadami przyjęć](#) na studia pierwszego stopnia w Politechnice Warszawskiej i chcę się zarejestrować jako kandydat na te studia.

Wyrażam zgodę na dostarczanie ewentualnej decyzji odmawiającej przyjęcia na studia podpisanej elektronicznym podpisem kwalifikowanym, na adres mailowy podany w zgłoszeniu.

Wyrażam zgodę

Anuluj **Kontynuuj**

1. Potwierdź informacje dotyczące przetwarzania danych osobowych
2. System rozpocznie tworzenie nowego zgłoszenia rekrutacyjnego
3. Kliknij „Kontynuuj” w nowym zgłoszeniu rekrutacyjnym w celu uzupełnienia „Dodatkowych informacji”



🏠 → Oferta → Administracja → Administracja, studia stacjonarne pierwszego stopnia, Wydział Administracji i Nauk Społecznych → Nowe zgłoszenie rekrutacyjne

Nowe zgłoszenie rekrutacyjne

SW-1P-2023Z] Studia I stopnia oraz jednolite studia magisterskie - dla obywateli Rzeczypospolitej Polskiej - rekrutacja na semestr zimowy 2023/2024 (otwarta)
118D-LSP-AD] Administracja, studia stacjonarne pierwszego stopnia, Wydział Administracji i Nauk Społecznych – Tura 1

Wybierz posiadany przez siebie dokument uprawniający Cię do podjęcia studiów. Zostanie on powiązany z tym zgłoszeniem.

• Zasady kwalifikacji dla tej tury

Dokument uprawniający do podjęcia studiów Nowa matura nr (?) wyd. (?).(?).2012 przez (?)

Wróć **Kontynuuj**

DODATKOWE INFORMACJE (zestawy pytań)

1. Uzupełnij dodatkowe informacje:
Elektroniczna Legitymacja Studencka
2. Uzupełnij dodatkowe informacje:
Informacje dodatkowe

Dodatkowe informacje

[SW-1P-2023Z] Studia I stopnia oraz jednolite studia magisterskie - dla obywateli Rzeczypospolitej Polskiej - rekrutacja na semestr zimowy 2023/2024 (otwarta)
[118D-LSP-AD] Administracja, studia stacjonarne pierwszego stopnia, Wydział Administracji i Nauk Społecznych – Tura 1

[Zasady kwalifikacji dla tej tury](#)

Dokument uprawniający do podjęcia studiów Nowa matura (od 2005 r.) nr (?) wyd. (?) 2022 przez (?)

[Elektroniczna Legitymacja Studencka](#) [Informacje dodatkowe](#) [Źródło informacji o uczelni](#) [Certyfikat znajomości języka angielskiego](#)

[Osiągnięcia - dyplom technika wydany przez Okręgową Komisję Egzaminacyjną](#) [Osiągnięcia - olimpiada lub konkurs](#)

Elektroniczna Legitymacja Studencka

Wniosek o wydanie Elektronicznej Legitymacji Studenckiej.

* - Pola oznaczone symbolem gwiazdki są wymagane.

Czy wnioskujesz o wydanie Elektronicznej Legitymacji Studenckiej? * -- wybierz --

← Wróć

→ Kontynuuj

Elektroniczna Legitymacja Studencka [Informacje dodatkowe](#) [Źródło informacji o uczelni](#) [Certyfikat znajomości języka angielskiego](#)

[Osiągnięcia - dyplom technika wydany przez Okręgową Komisję Egzaminacyjną](#) [Osiągnięcia - olimpiada lub konkurs](#)

Informacje dodatkowe

Projekt Studia id (studia indywidualne).

* - Pola oznaczone symbolem gwiazdki są wymagane.

Jestem zainteresowana/y udziałem w projekcie Studia id (studia indywidualne) * -- wybierz --

← Wróć

→ Kontynuuj

DODATKOWE INFORMACJE (zestawy pytań)

1. Uzupełnij dodatkowe informacje: Osiągnięcia – dyplom technika wydany przez Okręgową Komisję Egzaminacyjną

Elektroniczna Legitymacja Studencka Informacje dodatkowe Źródło informacji o uczelni Certyfikat znajomości języka angielskiego

Osiągnięcia - dyplom technika wydany przez Okręgową Komisję Egzaminacyjną Osiągnięcia - olimpiada lub konkurs

Osiągnięcia - dyplom technika wydany przez Okręgową Komisję Egzaminacyjną
Dyplom technika wydany przez Okręgową Komisję Egzaminacyjną.
Lista uznawanych dyplomów technika dla kierunków studiów jest podana w dokumencie - pobierz plik.

Jeśli odpowiesz „Tak”, to obowiązkowe jest załączenie odpowiedniego dokumentu.

Jeśli nie posiadasz odpowiedniego dokumentu lub załączony dokument nie zostanie zaakceptowany przez Uczelnię, to należy ustawić odpowiedź „Nie”.

* - Pola oznaczone symbolem gwiazdki są wymagane.

Czy uzyskałaś/eś dyplom technika uznawany w procesie rekrutacji w PW? * -- wybierz --

Skan dyplomu technika Wybierz plik | Nie wybrano pliku

← Wróć → Kontynuuj

Elektroniczna Legitymacja Studencka Informacje dodatkowe Źródło informacji o uczelni Certyfikat znajomości języka angielskiego

Osiągnięcia - dyplom technika wydany przez Okręgową Komisję Egzaminacyjną Osiągnięcia - olimpiada lub konkurs

Osiągnięcia - dyplom technika wydany przez Okręgową Komisję Egzaminacyjną
Dyplom technika wydany przez Okręgową Komisję Egzaminacyjną.
Lista uznawanych dyplomów technika dla kierunków studiów jest podana w dokumencie - pobierz plik.

Jeśli odpowiesz „Tak”, to obowiązkowe jest załączenie odpowiedniego dokumentu.

Jeśli nie posiadasz odpowiedniego dokumentu lub załączony dokument nie zostanie zaakceptowany przez Uczelnię, to należy ustawić odpowiedź „Nie”.

* - Pola oznaczone symbolem gwiazdki są wymagane.

Czy uzyskałaś/eś dyplom technika uznawany w procesie rekrutacji w PW? * Tak

Dyplom technika * -- wybierz --

Egzamin pisemny 1 * Egzamin praktyczny 1

Egzamin pisemny 2 Egzamin praktyczny 2

Egzamin pisemny 3 Egzamin praktyczny 3

Skan dyplomu technika Wybierz plik | Nie wybrano pliku

← Wróć → Kontynuuj

Uwaga!

Jeśli posiadasz dyplom technika i aplikujesz na kierunek studiów na którym wyniki z dyplomu mogą zostać uwzględnione w zamian za wyniki z tzw. przedmiotu do wyboru, to uzupełnij wyniki z dyplomu i załącz skan dokumentu. Nie chodzi o świadectwa/certyfikaty z poszczególnych egzaminów, ale o ostateczny dyplom.
Czynności te wykonaj do ostatniego dnia trwania zapisów.

DODATKOWE INFORMACJE (zestawy pytań)

1. Uzupełnij dodatkowe informacje: Osiągnięcia - olimpiada lub konkurs

Elektroniczna Legitymacja Studencka Informacje dodatkowe Źródło informacji o uczelni Certyfikat znajomości języka angielskiego

Osiągnięcia - dyplom technika wydany przez Okręgową Komisję Egzaminacyjną **Osiągnięcia - olimpiada lub konkurs**

Osiągnięcia - olimpiada lub konkurs

Olimpiada lub konkurs.

Lista uznawanych olimpiad lub konkursów dla kierunków studiów jest podana w dokumencie - pobierz plik.

Jeśli odpowiesz „Tak”, to obowiązkowe jest załączenie odpowiedniego dokumentu.

Jeśli nie posiadasz odpowiedniego dokumentu lub załączony dokument nie zostanie zaakceptowany przez Uczelnię, to należy ustawić odpowiedź „Nie”.

* - Pola oznaczone symbolem gwiazdki są wymagane.

Czy jesteś laureatem, wyróżnionym finalistą lub finalistą olimpiady/konkursu?

Skan olimpiady/konkursu 1 Nie wybrano pliku

Skan olimpiady/konkursu 2 Nie wybrano pliku

[← Wróć](#) [→ Kontynuuj](#)

Uwaga!

Jeśli jesteś laureatem/finalistą olimpiady/konkursu, uznawanej w procesie rekrutacji, to uzupełnij informacje o posiadanym tytule i załącz skan dokumentu. Czynności te wykonaj do ostatniego dnia trwania zapisów.

DODATKOWE INFORMACJE (zestawy pytań)

1. Uzupełnij dodatkowe informacje: Certyfikat znajomości języka angielskiego
2. Uzupełnij dodatkowe informacje: Źródło informacji o uczelni

The screenshot shows a web interface with a navigation bar at the top containing several tabs: 'Elektroniczna Legitymacja Studencka', 'Informacje dodatkowe', 'Źródło informacji o uczelni', 'Certyfikat znajomości języka angielskiego', 'Osiągnięcia - dyplom technika...', and 'Osiągnięcia - olimpiada...'. The 'Certyfikat...' tab is highlighted in yellow. Below the navigation bar, the page title is 'Certyfikat znajomości języka angielskiego'. The main content area contains instructions: 'Certyfikat znajomości języka angielskiego.', 'Lista uznawanych certyfikatów B2 jest podana w dokumencie - pobierz plik.', and 'Jeśli odpowiesz „Tak”, to obowiązkowe jest załączenie odpowiedniego dokumentu.' Below this, there is a dropdown menu for 'Czy posiadasz uznawany certyfikat znajomości języka angielskiego na poziomie co najmniej B2?' and a file upload field for 'Skan certyfikatu znajomości języka angielskiego'. At the bottom, there are two buttons: a red 'Wróć' button and a green 'Kontynuuj' button, with the latter highlighted in yellow.

The screenshot shows a web interface with a navigation bar similar to the previous one. The 'Źródło informacji o uczelni' tab is highlighted in yellow. Below the navigation bar, the page title is 'Źródło informacji o uczelni'. The main content area contains instructions: 'Decydujące źródło informacji o wyborze Politechniki Warszawskiej.' and '* - Pola oznaczone symbolem gwiazdki są wymagane.' Below this, there is a list of radio button options for 'Gdzie/u kogo szukałeś/eś informacji o Politechnice? *'. The options include: 'na stronach www Politechniki', 'w mediach społecznościowych Politechniki', 'w innych mediach, tzn. pozapolitechnicznych (Internet, radio, telewizja, gazety)', 'w rankingach uczelni', 'podczas Drzwi Otwartych Politechniki', 'na Warszawskim Salonie Maturzystów', 'na Międzynarodowym Salonie Edukacyjnym', 'podczas spotkań z uczniami organizowanych na Politechnice', 'u rodziny', 'u znajomych', 'w szkole (nauczyciele, doradcy zawodowi, pedagodzy)', and 'w innych miejscach'. Below the list, there is a note: 'Minimalna liczba odpowiedzi: 1. Maksymalna liczba odpowiedzi: 3.' At the bottom, there is a dropdown menu for 'Czy byłeś/eś na Drzwiach Otwartych Politechniki? *' and two buttons: a red 'Wróć' button and a green 'Kontynuuj' button, with the latter highlighted in yellow.

ZGŁOSZENIE REKRUTACYJNE

Oferta → Geodezja i Kartografia, studia stacjonarne pierwszego stopnia, Wydział Geodezji i Kartografii

Geodezja i Kartografia, studia stacjonarne pierwszego stopnia, Wydział Geodezji i Kartografii

✓ Pomyślnie utworzono zgłoszenie rekrutacyjne. Przejdź do strony [Moje konto → Zgłoszenia rekrutacyjne](#), aby zobaczyć listę dodatkowych formularzy do wypełnienia i dokumentów do wydrukowania.

! Pamiętaj, aby we wskazanych terminach:

- [uzupełnić wyniki egzaminów](#).
- [przesłać skan dokumentu](#).

Informacje o studiach

Studia odbywają się **w języku polskim**.

Dane kontaktowe, terminarz, szczegóły kierunku studiów i specjalności oraz zasady i procedury związane z przyjęciem na studia znajdują się na stronie:

<https://www.bps.pw.edu.pl/Studia-I-stopnia-I-jednolite-studia-magisterskie/Studia-stacjonarne>.

Główne etapy działań

1. Utwórz i aktywuj konto IRK.
2. Załóż się i wypełnij odpowiednie pola w celu zapisania się na oferowany kierunek studiów.
3. Wykonaj pozostałe formalności związane m.in. z załączeniem poprzez konto IRK skanów wymaganych dokumentów.
4. Ureguluj opłatę rekrutacyjną w terminie trwania zapisów.
5. Dostarcz wersje papierowe wymaganych dokumentów – w terminie i miejscu określonym przez Wydział (lub Ośrodek Kształcenia na Odległość jeżeli aplikujesz na studia przez Internet).
6. Sprawdzaj komunikaty i informacje na swoim koncie IRK.

Zasady i organizacja przyjęć na studia pierwszego stopnia i jednolite studia magisterskie - [pobierz plik](#).

Spis treści

1. Informacje o studiach
2. Główne etapy działań

Szczegóły

Kod	106C-ISP-GK
Jednostka organizacyjna	Wydział Geodezji i Kartografii
Kierunek studiów	Geodezja i Kartografia
Forma studiów	stacjonarne
Poziom kształcenia	pierwszego stopnia
Profil studiów	ogólnoakademicki
Języki wykładowe	polski
Limit miejsc	150
Czas trwania	7 semestrów
Wymagany dokument	matura

[Zadaj pytanie](#)

Tura 1 (05.06.2022 00:00 – 10.07.2023 23:59)

Masz już zgłoszenie w tej turze rekrutacji.

Twoje zgłoszenia (przejdź do moich zgłoszeń):

- Studia I stopnia oraz jednolite studia magisterskie - dla obywateli Rzeczypospolitej Polskiej - rekrutacja na semestr zimowy 2023/2024 Tura 1 (05.06.2022 00:00 – 10.07.2023 23:59)

1. Po uzupełnieniu wszystkich dodatkowych informacji system tworzy zgłoszenie rekrutacyjne
2. Pamiętaj o dopełnieniu wszystkich formalności
3. Jeśli chcesz, to „Zadaj pytanie”

✓ Pomyślnie utworzono zgłoszenie rekrutacyjne. Przejdź do strony [Moje konto → Zgłoszenia rekrutacyjne](#), aby zobaczyć listę dodatkowych formularzy do wypełnienia i dokumentów do wydrukowania.

ZGŁOSZENIE REKRUTACYJNE

1. Jeśli wybierzesz kierunek studiów prowadzony w języku angielskim, to w części Dodatkowych informacji (zestawy pytań) będziesz miał do uzupełnienia dodatkową zakładkę z pytaniem o klasę dwujęzyczną.
2. Jeśli jesteś posiadaczem zagranicznego świadectwa (z wyłączeniem dyplomu IB i EB), to przy wyborze kierunku studiów prowadzonego w języku angielskim otrzymasz do wypełnienia w części Dodatkowych informacji (zestawy pytań) dodatkową zakładkę z pytaniem o to czy Twoje świadectwo wydane jest w szkole anglojęzycznej.

The screenshot shows a web form with a navigation bar at the top containing several tabs: 'Elektroniczna Legitymacja Studencka', 'Informacje dodatkowe', 'Źródło informacji o uczelni', 'Certyfikat znajomości języka angielskiego', 'Klasa (oddział) dwujęzyczna', 'Osiągnięcia - dyplom technika wydany przez Okręgową Komisję Egzaminacyjną', and 'Osiągnięcia - olimpiada lub konkurs'. The 'Klasa (oddział) dwujęzyczna' tab is highlighted with a yellow box. Below the tabs, the text reads 'Klasa (oddział) dwujęzyczna' and 'Informacja o klasie (oddziale) dwujęzycznej. Jeśli nie zdawałeś/eś egzaminu z języka na poziomie dwujęzycznym a odpowiesz „Tak”, to będzie wymagane udokumentowanie tego faktu przy przedstawianiu dokumentów (świadectwo ukończenia szkoły średniej - adnotacja o klasie dwujęzycznej).'. A red asterisk note states: '* - Pola oznaczone symbolem gwiazdki są wymagane.' Below this is a dropdown menu with the text 'Czy klasa (oddział), którą ukończyłeś/eś była klasą dwujęzyczną? *' and a selection of '-- wybierz --'. At the bottom are two buttons: a red '← Wróć' button and a green '→ Kontynuuj' button.

The screenshot shows a web form with a navigation bar at the top containing several tabs: 'Elektroniczna Legitymacja Studencka', 'Informacje dodatkowe', 'Źródło informacji o uczelni', 'Certyfikat znajomości języka angielskiego', 'Klasa (oddział) dwujęzyczna', 'Matura lub dyplom wydane przez szkołę anglojęzyczną', 'Osiągnięcia - dyplom technika wydany przez Okręgową Komisję Egzaminacyjną', and 'Osiągnięcia - olimpiada lub konkurs'. The 'Matura lub dyplom wydane przez szkołę anglojęzyczną' tab is highlighted with a yellow box. Below the tabs, the text reads 'Matura lub dyplom wydane przez szkołę anglojęzyczną' and 'Matura lub dyplom wydany przez szkołę anglojęzyczną.'. A red asterisk note states: '* - Pola oznaczone symbolem gwiazdki są wymagane.' Below this is a dropdown menu with the text 'Czy posiadasz maturę lub dyplom wydane w szkole anglojęzycznej? *' and a selection of '-- wybierz --'. Below the dropdown is a file upload field with the text 'Skan matury lub dyplomu wydanych w szkole anglojęzycznej' and a selection of 'Wybierz plik | Nie wybrano pliku'. At the bottom are two buttons: a red '← Wróć' button and a green '→ Kontynuuj' button.

Uwaga!

O przyjęcie na studia prowadzone w języku angielskim mogą ubiegać się kandydaci, którzy:

- posiadają uznawany przez PW certyfikat znajomości języka angielskiego na poziomie co najmniej B2, lub
- posiadają maturę lub dyplom wydany w szkole anglojęzycznej lub na studiach anglojęzycznych, lub
- posiadają maturę IB/EB, lub
- zdawali egzamin maturalny z języka angielskiego na poziomie dwujęzycznym lub w klasie dwujęzycznej, lub
- uzyskali wynik egzaminu maturalnego w ramach tzw. nowej matury na poziomie rozszerzonym z języka angielskiego wynoszący co najmniej 80%.

ZGŁOSZENIE REKRUTACYJNE

1. Po pomyślnym utworzeniu zgłoszenia rekrutacyjnego przejdź do dalszych zakładek

Zgłoszenia rekrutacyjne

Pamiętaj, aby ustalić priorytety dla swoich zgłoszeń: [Ustal priorytety](#)

[SW-1P-2023Z] Studia I stopnia oraz jednolite studia magisterskie - dla obywateli Rzeczypospolitej Polskiej - rekrutacja na semestr zimowy 2023/2024 (otwarta)

semestr zimowy 2023/2024

Opis

[118D-LSP-AD] Administracja, studia stacjonarne pierwszego stopnia, Wydział Administracji i Nauk Społecznych

Tura 1 (✕ wycofaj) 05.06.2022 - 10.07.2023 👁 Zasady kwalifikacji PRIORYTET: 1	Oплата rekrutacyjna 85,00 zł 🕒 oczekuje ➔ Płatności	Wynik ---	Status kwalifikacji --- Wyniki będą widoczne: 18.07.2023 18:00	Decyzja --- 🔍 Szczegóły
Dokument uprawniający do podjęcia studiów	Nowa matura (od 2005 r.) nr (?) wyd. (?)?.2022 przez (?)			
Dodatkowe informacje	Prosimy o przekazanie informacji dodatkowych w celu zakończenia procesu rekrutacji. ✔ Elektroniczna Legitymacja Studencka (wypełniony) ✔ Informacje dodatkowe (wypełniony) ✔ Źródło informacji o uczelni (wypełniony) 🕒 Certyfikat znajomości języka angielskiego (wypełniony, oczekuje na weryfikację) 🕒 Osiągnięcia - dyplom technika wydany przez Okręgową Komisję Egzaminacyjną (wypełniony, oczekuje na weryfikację) 🕒 Osiągnięcia - olimpiada lub konkurs (wypełniony, oczekuje na weryfikację)			
📄 Dokumenty i dalsze kroki				

Dokumenty i dalsze kroki



Pamiętaj, aby we wskazanych terminach:

- [wnieść opłatę rekrutacyjną,](#)
- [uzupełnić wyniki egzaminów,](#)
- [przesłać skan dokumentu.](#)

Wymagane dokumenty

ZGŁOSZENIE REKRUTACYJNE

1. Ustal priorytety dla swoich zgłoszeń (kierunek na którym najbardziej Ci zależy ustaw z priorytetem 1, a kolejne według ważności). Pamiętaj! Możesz wybrać do 5 kierunków studiów
2. Czas na zmiany będziesz miał do zakończenia zapisów internetowych

Zgłoszenia rekrutacyjne

Pamiętaj, aby ustalić priorytety dla swoich zgłoszeń [Ustal priorytety](#)

[SW-1P-2023Z] Studia I stopnia oraz jednolite studia magisterskie - dla obywateli Rzeczypospolitej Polskiej - rekrutacja na semestr zimowy 2023/2024 (otwarta)

semestr zimowy 2023/2024

Opis

[118D-LSP-AD] **Administracja, studia stacjonarne pierwszego stopnia, Wydział Administracji i Nauk Społecznych**

Tura 1 (x wycofaj) 05.06.2022 - 10.07.2023 Zasady kwalifikacji PRIORYTET: 1	Opłata rekrutacyjna 85,00 zł oczekuje → Płatności	Wynik ---	Status kwalifikacji --- Wyniki będą widoczne: 18.07.2023 18:00	Decyzja --- Szczegóły
Dokument uprawniający do podjęcia studiów	Nowa matura (od 2005 r.) nr (?) wyd. (?)?.2022 przez (?)			
Dodatkowe informacje	Prosimy o przekazanie informacji dodatkowych w celu zakończenia procesu rekrutacji. <ul style="list-style-type: none">✔ Elektroniczna Legitymacja Studencka (wypełniony)✔ Informacje dodatkowe (wypełniony)✔ Źródło informacji o uczelni (wypełniony)○ Certyfikat znajomości języka angielskiego (wypełniony, oczekuje na weryfikację)○ Osiągnięcia - dyplom technika wydany przez Okręgową Komisję Egzaminacyjną (wypełniony, oczekuje na weryfikację)○ Osiągnięcia - olimpiada lub konkurs (wypełniony, oczekuje na weryfikację)			
Dokumenty i dalsze kroki				

[102C-ISP-BI] **Biotechnologia, studia stacjonarne pierwszego stopnia, Wydział Chemiczny**

Tura 1 (x wycofaj)	Opłata rekrutacyjna	Status kwalifikacji
-----------------------------	---------------------	---------------------

Priorytety zgłoszeń

Pamiętaj, aby we wskazanych terminach:

- wnieść opłatę rekrutacyjną,
- uzupełnić wyniki egzaminów,
- prześleć skan dokumentu.

Na tej stronie możesz ustalić priorytety swoich zgłoszeń. Pamiętaj jednak, że nie wszystkie Twoje zgłoszenia muszą się tutaj znajdować - zgłoszenia na programy, które nie biorą udziału w rekrutacji z priorytetami, będą kwalifikowane przez komisję rekrutacyjną osobno.

Możesz zmieniać priorytety zgłoszeń poprzez [przeciąganie](#) ich w ramach grup poniżej. Pamiętaj, aby zapisać swoje zmiany.

Studia w Warszawie

- 1 SW-1P-2023Z | [118D-LSP-AD] Administracja, studia stacjonarne pierwszego stopnia, Wydział Administracji i Nauk Społecznych
- 2 SW-1P-2023Z | [106C-ISP-GK] Geodezja i Kartografia, studia stacjonarne pierwszego stopnia, Wydział Geodezji i Kartografii
- 3 SW-1P-2023Z | [102C-ISP-BI] Biotechnologia, studia stacjonarne pierwszego stopnia, Wydział Chemiczny
- 4 SW-1P-2023Z | [103C-ISP-IN] Informatyka, studia stacjonarne pierwszego stopnia, Wydział Elektroniki i Techniki Informatycznych

[Zapisz](#)

1. Przejdź do sekcji „Moje konto”
2. Wybierz „Płatności”
3. Dokonaj opłaty rekrutacyjnej na podany w formularzu indywidualny numer rachunku bankowego – obowiązuje oddzielna opłata na kierunki z Wydziału Architektury, pozostałe kierunki prowadzone w Warszawie i kierunki z PW Filia w Płocku
4. Po zaksięgowaniu płatności nastąpi zmiana statusu

Ustawienia konta | Formularze osobowe | Zgłoszenia rekrutacyjne | **Płatności** | Wiadomości | Powiadomienia | Klauzule i zgody | Pomoc

Płatności


Pamiętaj, aby ustalić priorytety dla swoich płatności: [Ustal priorytety](#)

Na tej stronie możesz zobaczyć podsumowanie operacji finansowych na swoim koncie IRK. Jeśli system został skonfigurowany do obsługi płatności w kilku walutach, to Twoje płatności zostaną podzielone na osobne tabele względem walut. Wpłaty na Twoje konto mają dodatnią wartość w kolumnie *Kwota*, a należności - ujemną. Jeśli zgłoszenie nie zostało opłacone na czas lub gdy opłata musiała zostać zwrócona, odpowiedni wiersz z płatnością zostanie wyszarzony i ta kwota nie będzie liczyć się do sumy wyświetlanej nad tabelą.

Złoty (PLN) Suma: **-85,00 zł**

ID	Opis	Status	Termin płatności	Kwota
15021	Opłata rekrutacyjna w "Studia I stopnia oraz jednolite studia magisterskie - dla obywateli Rzeczypospolitej Polskiej - rekrutacja na semestr zimowy 2023/2024": <ul style="list-style-type: none">[106C-ISP-GK] Geodezja i Kartografia, studia stacjonarne pierwszego stopnia, Wydział Geodezji i Kartografii[102C-ISP-BI] Biotechnologia, studia stacjonarne pierwszego stopnia, Wydział Chemiczny[118D-LSP-AD] Administracja, studia stacjonarne pierwszego stopnia, Wydział Administracji i Nauk Społecznych[103C-ISP-IN] Informatyka, studia stacjonarne pierwszego stopnia, Wydział Elektroniki i Technik Informatycznych <small>Utworzono: 01.06.2023 10:18</small>	🕒	10.07.2023 23:59 ?	-85,00 zł

Twoje indywidualne konto do wpłat:
Politechnika Warszawska
19 1240 6960 4900 0000 0035 (tylko wpłaty w PLN)



Twoje indywidualne konto do wpłat:

Politechnika Warszawska
19 1240 6960 4900 0000 0035 (tylko wpłaty w PLN)

1. W sekcji „Moje konto” wybierz „Wiadomości”

Znajdują się tam odpowiedzi na Twoje ewentualnie zadane pytania

The screenshot shows the user interface of the Politechnika Warszawska recruitment portal. At the top, there is a navigation bar with the university logo, the text 'Politechnika Warszawska REKRUTACJA STUDIA I STOPNIA', and a menu with options like 'moje konto', 'wyloguj się', and 'Polski'. Below this is a main navigation bar with 'Aktualności', 'Oferta', 'Jednostki', and 'Rekrutacja'. The current page is 'Moje konto', with a breadcrumb trail 'Moje konto → Wiadomości'. A blue box contains a reminder: 'Pamiętaj, aby we wskazanych terminach: • wnieść opłatę rekrutacyjną, • uzupełnić wyniki egzaminów, • przesłać skan dokumentu.' Below this is a sub-navigation bar with 'Ustawienia konta', 'Formularze osobowe', 'Zgłoszenia rekrutacyjne', 'Płatności', 'Wiadomości' (highlighted), 'Powiadomienia', 'Klauzule i zgody', and 'Pomoc'. The main content area is titled 'Wiadomości' and contains a paragraph explaining that messages are sent by other users (usually administrators) and that symbols in the table help identify the message type. A list of symbols and their meanings is provided: a star for unread messages, a speech bubble for the last message in a conversation, a question mark for messages related to contact form questions, and a paperclip for messages with attachments. Below the text is a table with columns for 'Rozmówca', 'Tytuł', and 'Data'. The table is currently empty, with the message 'Brak wiadomości do wyświetlenia.' (No messages to display). At the bottom, there are buttons for 'Oznaczyć jako przeczytane' and 'Usuń wybrane', and a page indicator 'Strony: 1' with a link to 'Długość strony: 10, 25, 50, 100, 200'.

Unia Europejska

Politechnika Warszawska REKRUTACJA STUDIA I STOPNIA

Aktualności Oferta Jednostki Rekrutacja

Moje konto → Wiadomości

Moje konto

Pamiętaj, aby we wskazanych terminach:

- [wnieść opłatę rekrutacyjną.](#)
- [uzupełnić wyniki egzaminów.](#)
- [przesłać skan dokumentu.](#)

Ustawienia konta Formularze osobowe Zgłoszenia rekrutacyjne Płatności **Wiadomości** Powiadomienia Klauzule i zgody Pomoc

Wiadomości

Wiadomości są pisane przez innych użytkowników (zazwyczaj administratorów) systemu. W kolumnie po lewej stronie tabeli znajdują się symbole, które mają za zadanie ułatwić szybką identyfikację rodzaju wiadomości:

- ★ – W tej konwersacji znajduje się nieprzeczytana wiadomość.
- 🗨️ – Twoja wiadomość jest ostatnia w tej konwersacji.
- ❓ – Ta konwersacja dotyczy pytania zadanego przez formularz kontaktowy.
- 📎 – W tej konwersacji znajdują się załączniki.

<input type="checkbox"/>	Rozmówca	Tytuł	Data
Brak wiadomości do wyświetlenia.			

Strony: 1 Długość strony: 10, 25, 50, 100, 200

Oznaczyć jako przeczytane Usuń wybrane

POWIADOMIENIA

1. W sekcji „Moje konto” wybierz „Powiadomienia”

Znajdują się tam automatyczne powiadomienia IRK

The screenshot shows the user interface of the 'Moje konto' (My account) page. At the top, there is a navigation bar with the logo of Politechnika Warszawska and the text 'REKRUTACJA STUDIA I STOPNIA'. Below this is a menu with options: Aktualności, Oferta, Jednostki, and Rekrutacja. The main content area is titled 'Moje konto' and contains a notification box with the text 'Pamiętaj, aby we wskazanych terminach:' followed by three bullet points: 'wnieść opłatę rekrutacyjną', 'uzupełnić wyniki egzaminów', and 'przesłać skan dokumentu'. Below the notification box is a horizontal menu with buttons for 'Ustawienia konta', 'Formularze osobowe', 'Zgłoszenia rekrutacyjne', 'Płatności', 'Wiadomości', 'Powiadomienia', 'Klauzule i zgody', and 'Pomoc'. The 'Powiadomienia' button is highlighted with a yellow box. Below the menu is the 'Powiadomienia' section, which includes a brief explanation: 'Powiadomienia otrzymujesz automatycznie od systemu Internetowej Rekrutacji Kandydatów. W kolumnie po lewej stronie tabeli znajduje się symbol ★ obok każdego nieprzeczytanego powiadomienia.' Below this is a table with two columns: 'Tytuł' and 'Data'. The table contains one row with a star icon, the title 'Utworzyłaś zgłoszenie rekrutacyjne', and the date '3 sierpnia 2022 16:53'. At the bottom of the page, there are buttons for 'Oznacz jako przeczytane' and 'Usuń wybrane', and a footer with the page number '27'.

Unia Europejska

Politechnika Warszawska REKRUTACJA STUDIA I STOPNIA

Aktualności Oferta Jednostki Rekrutacja

Moje konto → Powiadomienia

Moje konto

Pamiętaj, aby we wskazanych terminach:

- wnieść opłatę rekrutacyjną.
- uzupełnić wyniki egzaminów.
- przesłać skan dokumentu.

Ustawienia konta Formularze osobowe Zgłoszenia rekrutacyjne Płatności Wiadomości **Powiadomienia** Klauzule i zgody Pomoc

Powiadomienia

Powiadomienia otrzymujesz automatycznie od systemu Internetowej Rekrutacji Kandydatów. W kolumnie po lewej stronie tabeli znajduje się symbol ★ obok każdego nieprzeczytanego powiadomienia.

	Tytuł ↕	Data ↕
<input type="checkbox"/> ★	Utworzyłaś zgłoszenie rekrutacyjne	3 sierpnia 2022 16:53

Strony: 1 Długość strony: 10, 25, 50, 100, 200

Oznacz jako przeczytane Usuń wybrane

1. W sekcji „Moje konto” wybierz „Klauzule i zgody” Znajdują się tam zaakceptowane klauzule i zgody

The screenshot displays the user interface of the Politechnika Warszawska recruitment portal. At the top, there is a navigation bar with the university logo, the text 'Politechnika Warszawska REKRUTACJA STUDIA I STOPNIA', and user account options like 'moje konto' and 'wyloguj się'. Below this is a main menu with categories: 'Aktualności', 'Oferta', 'Jednostki', and 'Klauzule i zgody' (highlighted). The 'Moje konto' section contains a notification box with reminders and a list of menu items, with 'Klauzule i zgody' highlighted. The main content area shows 'Klauzule i zgody ogólne' with a sub-section for 'Zaakceptowane: 6 maja 2022 11:59'. This section contains an 'Informacyjna' clause regarding data protection under the GDPR. Below it, there is another section for 'Klauzule i zgody rekrutacyjne' with a sub-section for 'Zaakceptowane: 3 sierpnia 2022 15:31', which includes a declaration of consent to the recruitment process.

Unia Europejska

Politechnika Warszawska REKRUTACJA STUDIA I STOPNIA

Aktualności Oferta Jednostki

Moje konto → Klauzule i zgody

Moje konto

Pamiętaj, aby we wskazanych terminach:

- wnieść opłatę rekrutacyjną,
- uzupełnić wyniki egzaminów,
- przesłać skan dokumentu.

Ustawienia konta Formularze osobowe Zgłoszenia rekrutacyjne Płatności Wiadomości Powiadomienia **Klauzule i zgody**

Klauzule i zgody ogólne

▼ Zaakceptowane: 6 maja 2022 11:59

Klauzula informacyjna

Zgodnie z art. 13 Rozporządzenia Parlamentu Europejskiego i Rady (UE) 2016/679 z dnia 27 kwietnia 2016 r. w sprawie ochrony osób fizycznych w związku z przetwarzaniem danych osobowych i w sprawie swobodnego przepływu takich danych oraz uchylenia dyrektywy 95/46/WE (Dz. U. UE L 119/1 z dnia 4 maja 2016 r.), zwanym dalej „RODO”, Politechnika Warszawska informuje, że:

- Administratorem Pani/Pana danych jest Politechnika Warszawska z siedzibą przy pl. Politechniki 1, 00-661 Warszawa.
- Administrator wyznaczył w swoim zakresie Inspektora Ochrony Danych (IOD) nadzorującego prawidłowość przetwarzania danych. Można skontaktować się z nim, za pośrednictwem adresu mailowego: iod@pw.edu.pl.
- Pani/Pana dane osobowe przetwarzane będą przez Administratora w celu przeprowadzenia postępowania rekrutacyjnego na studia/studia podyplomowe/do szkoły doktorskiej, a w przypadku przyjęcia na studia/studia podyplomowe/do szkoły doktorskiej w celu realizacji toku studiów/kształcenia na studiach podyplomowych/w szkole doktorskiej - podstawą do przetwarzania Pani/Pana danych osobowych jest art. 6 ust. 1 lit. c RODO, zgodnie m. in. z ustawą z dnia 20 lipca 2018 r. Prawo o szkolnictwie wyższym i nauce z późn. zm.
- Administrator będzie przetwarzać dane osobowe w zakresie danych osobowych zawartych w dokumentacji rekrutacyjnej, a w przypadku zakwalifikowania na studia/studia podyplomowe/do szkoły doktorskiej w zakresie danych osobowych niezbędnych do realizacji toku studiów/kształcenia na studiach podyplomowych/w szkole doktorskiej.
- Politechnika Warszawska nie zamierza przekazywać Pani/Pana danych poza Europejski Obszar Gospodarczy.
- Ma Pani/Pan prawo dostępu do treści swoich danych osobowych oraz prawo ich sprostowania, prawo żądania usunięcia, ograniczenia przetwarzania, prawo wniesienia sprzeciwu wobec przetwarzania danych. Ze względu na fakt, że przestanką przetwarzania danych osobowych nie jest zgoda nie przysługuje Pani/Panu prawo do przenoszenia danych.
- Pani/Pana dane osobowe mogą być udostępniane innym podmiotom (administratorom), jak także podmiotom upoważnionym na podstawie przepisów prawa.
- Dostęp do Pani/Pana danych osobowych mogą mieć podmioty (podmioty przetwarzające), którym Politechnika Warszawska zleca wykonanie czynności mogących wiązać się z przetwarzaniem danych osobowych.
- Politechnika Warszawska nie wykorzystuje w stosunku do Pani/Pana zautomatyzowanego podejmowania decyzji, w tym nie wykonuje profilowania Pani/Pana.
- Podanie przez Panią/Pana danych osobowych jest dobrowolne, jednakże ich niepodanie uniemożliwia, realizację celów określonych w punkcie 3.
- Pani/Pana dane osobowe przetwarzane będą w przypadku:
 - przeprowadzenia postępowania rekrutacyjnego na studia/studia podyplomowe/do szkoły doktorskiej, przez okres 3 lat od zakończenia procesu związanego z rekrutacją;
 - przyjęcia na studia/studia podyplomowe/do szkoły doktorskiej, przez okres zgodny z tokiem realizacji studiów/okresem kształcenia na studiach podyplomowych/w szkole doktorskiej, a następnie zostaną poddane archiwizacji i będą przechowywane przez 50 lat;oraz przez okres niezbędny dla zabezpieczenia ewentualnych roszczeń.
- Ma Pani/Pan prawo do wniesienia skargi do organu nadzorczego - Prezesa Urzędu Ochrony Danych Osobowych, gdy uzna Pani/Pan, iż przetwarzanie Pani/Pana danych osobowych narusza przepisy RODO.

Klauzule i zgody rekrutacyjne

[SW-1-2022] Studia I stopnia oraz jednolite studia magisterskie - dla obywateli Rzeczypospolitej Polskiej - rekrutacja 2022/2023

▼ Zaakceptowane: 3 sierpnia 2022 15:31

Oświadczam, że zapoznałam/em się z zasadami przyjęć na studia pierwszego stopnia w Politechnice Warszawskiej i chcę się zarejestrować jako kandydat na te studia.

✓ Wyrażam zgodę na dostarczenie ewentualnej decyzji odmawiającej przyjęcia na studia podpisanej elektronicznym podpisem kwalifikowanym, na adres mailowy podany w zgłoszeniu.

DECYZJA REKRUTACYJNA

Pamiętaj, aby ustalić priorytety dla swoich zgłoszeń: [Ustal priorytety](#)

[SW-1P-2023Z] Studia I stopnia oraz jednolite studia magisterskie - dla obywateli (otwarta)
Rzeczypospolitej Polskiej - rekrutacja na semestr zimowy 2023/2024

semestr zimowy 2023/2024

Opis

[118D-LSP-AD] Administracja, studia stacjonarne pierwszego stopnia, Wydział Administracji i Nauk Społecznych				
Tura 1 (<input checked="" type="checkbox"/> wycofaj) 05.06.2022 - 10.07.2023 Zasady kwalifikacji PRIORYTET: 1	Oplata rekrutacyjna 85,00 zł <input checked="" type="checkbox"/> opłacono	Wynik ---	Status kwalifikacji --- Wyniki będą widoczne: 18.07.2023 18:00	Decyzja --- Szczegóły
Dokument uprawniający do podjęcia studiów	Nowa matura nr (?) wyd. (?).(?).2012 przez (?)			
Dodatkowe informacje	Prosimy o przekazanie informacji dodatkowych w celu zakończenia procesu rekrutacji. <input checked="" type="checkbox"/> Elektroniczna Legitymacja Studencka (wypełniony) <input checked="" type="checkbox"/> Informacje dodatkowe (wypełniony) <input checked="" type="checkbox"/> Źródło informacji wyboru kierunku (wypełniony) <input checked="" type="checkbox"/> Osiągnięcia - dyplom technika wydany przez Okręgową Komisję Egzaminacyjną (wypełniony, zaakceptowany) <input checked="" type="checkbox"/> Osiągnięcia - olimpiada lub konkurs (wypełniony, zaakceptowany) <input checked="" type="checkbox"/> Znajomość języka angielskiego (wypełniony, zaakceptowany)			
Dokumenty i dalsze kroki				

[103C-ISP-EL] Elektronika, studia stacjonarne pierwszego stopnia, Wydział Elektroniki i Technik Informatycznych				
Tura 1 (<input checked="" type="checkbox"/> wycofaj) 05.06.2022 - 10.07.2023 Zasady kwalifikacji PRIORYTET: 2	Oplata rekrutacyjna 85,00 zł <input checked="" type="checkbox"/> opłacono	Wynik ---	Status kwalifikacji --- Wyniki będą widoczne: 18.07.2023 18:00	Decyzja --- Szczegóły
Dokument uprawniający do podjęcia studiów	Nowa matura nr (?) wyd. (?).(?).2012 przez (?)			
Dodatkowe informacje	Prosimy o przekazanie informacji dodatkowych w celu zakończenia procesu rekrutacji. <input checked="" type="checkbox"/> Elektroniczna Legitymacja Studencka (wypełniony) <input checked="" type="checkbox"/> Informacje dodatkowe (wypełniony) <input checked="" type="checkbox"/> Źródło informacji wyboru kierunku (wypełniony) <input checked="" type="checkbox"/> Osiągnięcia - dyplom technika wydany przez Okręgową Komisję Egzaminacyjną (wypełniony, zaakceptowany)			

1. Po przeprowadzeniu procedury kwalifikacyjnej w „Zgłoszeniu rekrutacyjnym” znajdziesz status kwalifikacji
2. Następnie zostanie podjęta decyzja rekrutacyjna
3. Kandydaci zakwalifikowani do przyjęcia na studia okazują w wyznaczonym czasie oryginały wymaganych dokumentów